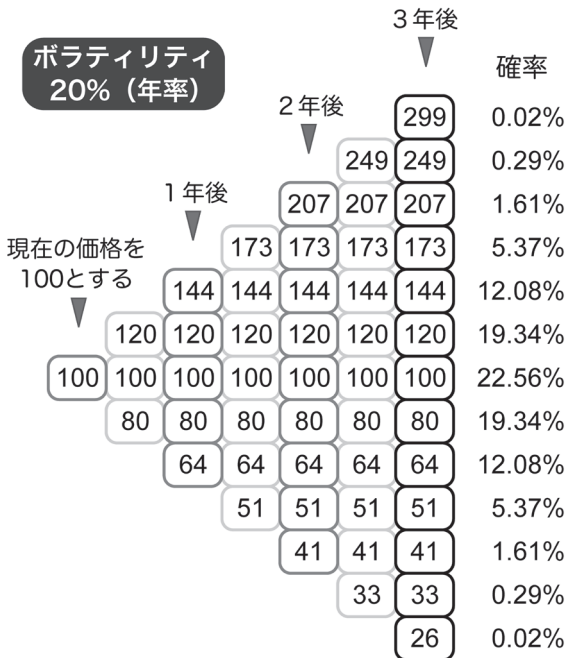
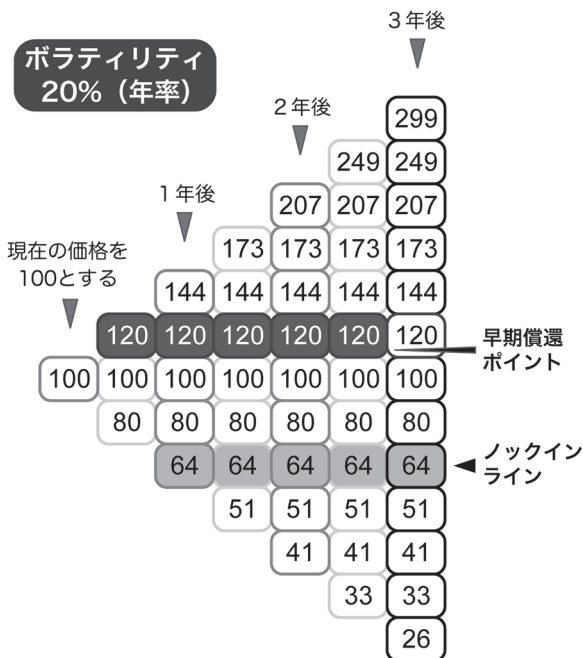


図表5-9 価格変動パターン「A20型」



図表5-12 A20型でのシミュレーション例①



【対象となる金融商品】 図表5-11の仕組債

- ①早期償還条項：半年ごとの利払日に、参照する価格が当初比で10%以上上昇していれば、元本100%で早期償還になる。
- ②ノックイン条項：運用期間中に、参照する価格が当初比で30%以上下落することが、一度でもあれば、「満期までの下落率に応じて元本損失が生じる運用」に切り替わる。……これを「ノックイン」と呼ぶ。
- ③満期運用になったとき、参照する価格が当初の水準より高ければ、あるいは、ノックインが発生していなければ、元本100%で償還になる。

図表5-17 仕組債のシミュレーション集計表

『ノックイン債』の資産運用シミュレーション集計表

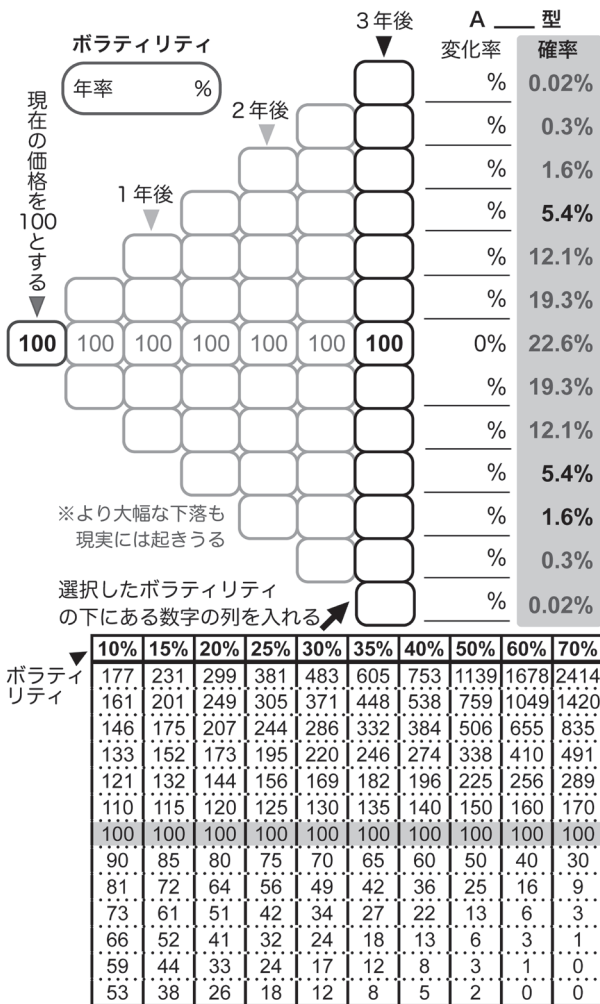
20～50回程度のシミュレーションをおこなって、  
 早期償還「◎」、満期100%償還「○」、元本損失発生「●」  
 などの記号で結果を記入し、集計して、元本損失発生による運用失敗のリスクを感覚的に知る

1回	2回	3回	4回	5回	6回	7回	8回	9回	10回
11回	12回	13回	14回	15回	16回	17回	18回	19回	20回
21回	22回	23回	24回	25回	26回	27回	28回	29回	30回
31回	32回	33回	34回	35回	36回	37回	38回	39回	40回
41回	42回	43回	44回	45回	46回	47回	48回	49回	50回

シミュレーション回数	回	満期100%償還回数	回
	100%		%

早期償還回数	回	元本損失発生回数	回
	%		%

図表5-18 3年投資のシミュレーション用の図





図表5-20 A20型での10年シミュレーション

